



KORR-KÉP

**az Integritás Akadémia reprezentatív
ifjúságkutatásának bemutatása**

A kutatás indokoltsága

- A fiatalok véleménye, attitűdje és cselekedetei **formálják a jövőt**.
- Ők jelentik a jövő gazdasági szakembereit, köztisztviselőit, politikusait.
 - **Hiányzó friss kutatási eredmények.**
- Éppen ezért **elengedhetetlen tudásuk és véleményük folyamatos nyomon követése**, a korrupció, integritás, korrupció elleni küzdelem és európai uniós források felhasználásának témájában.

Az Integritás Hatóság és Integritás Akadémia szerepe ebben:

- **Proaktív és preventív** előtérbe helyező működés felépítése az Akadémia keretein belül.
- Képzéseket alátámasztó és azok hatékonyságát vizsgáló **kutatások** lebonyolítása.
- A társadalmi szemléletváltást elősegítő **oktatási és képzési programok** szervezése



A kutatás célja

A korrupció és egyéb vizsgált
területek kapcsolata: életminőség
és jóllét, az intézményi bizalom, valamint
a társadalmi részvétel formái.

Vizsgálni a 15-29 éves
magyar fiatalok:
**korrupcióról,
integritásról,
európai uniós források
felhasználásáról,**
kialakított véleményét és
tapasztalatait.

Rátekinteni arra, hogy hol
látják a **korrupció elleni
fellépésben szerepüket,**
feladatukat.

1.

Pre-fókuszcsoporthos adatfelvétel

- 7 db fókuszcsoporthos interjú
- Az ország különböző településein élő
- 15-29 éves fiatalokkal,
- 6-9 bevont fiatal/fókuszcsoporth.

A KORR-KÉP kutatói projekt részei

Kevert módszertan
szekvenciálisan egymásra
épülő kvalitatív és kvantitatív
adatfelvételi pontokkal

2.

Nagymintás kérdőíves adatfelvétel

Mintavétel:

- Többlépcsős rétegzett mintavétel (véletlen mintavétel),
- A személyek kiválasztása a véletlen séta módszerével valósult meg,
- Reprezentatív (korcsoport, nem, településtípus, iskolai végzettség)
- 104 település került a mintába.

Minta mérete:
1012 fő

3.

Poszt-fókuszcsoporthos adatfelvétel

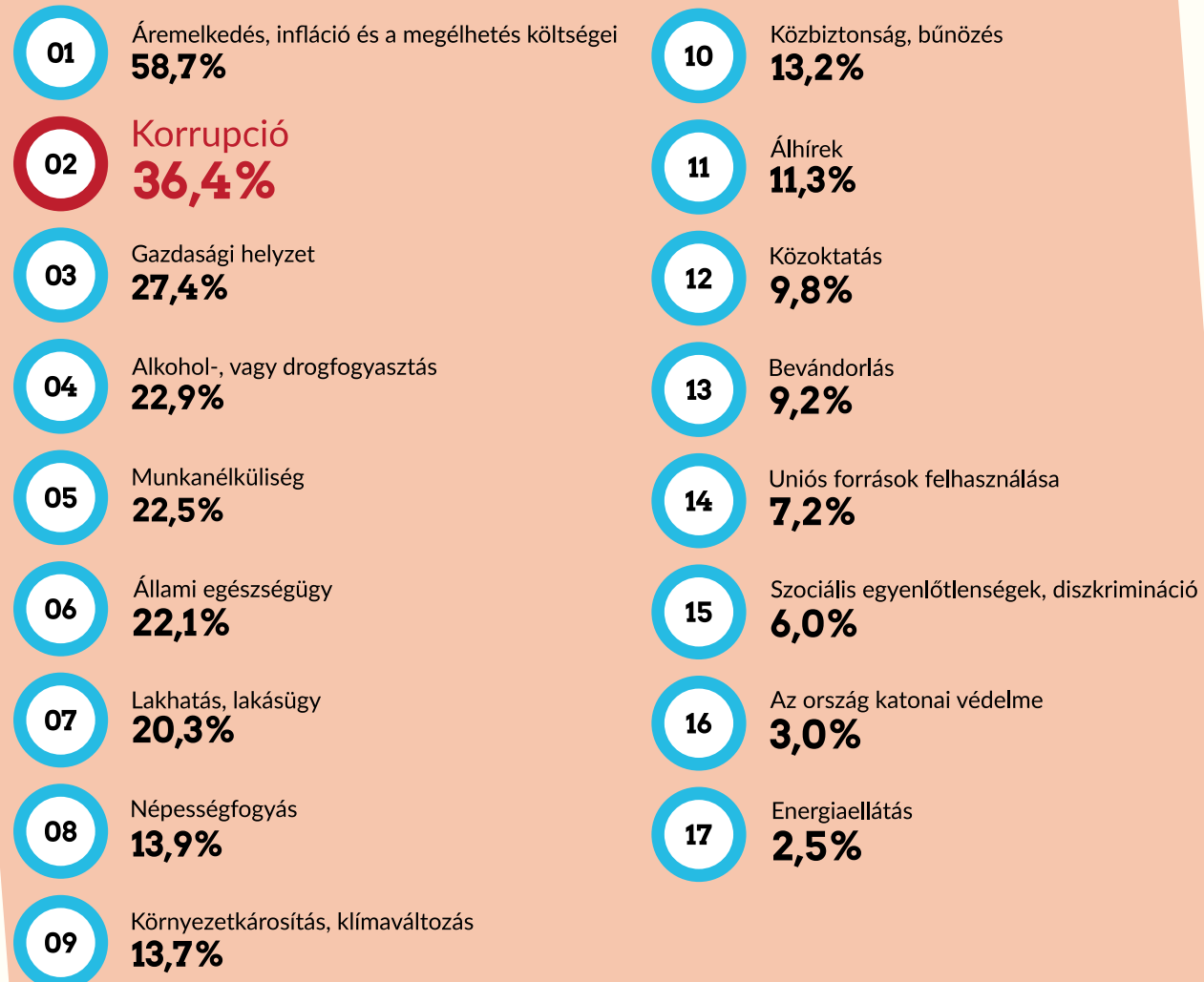
- 10-13 db fókuszcsoporthos interjú
- Az ország különböző településein élő 15-29 éves fiatalokkal,
- 6-9 bevont fiatal/fókuszcsoporth.

A legnagyobb problémák Magyarországon



A fiatalok által érzékelt legfőbb problémák

(n=1012, összes válasz=3036)



Mi a korrupció?

A kutatás során meg kellett határozni, hogy pontosan mit értünk egyes alapfogalmak alatt, melyeket vizsgálunk.

KORRUPCIÓ:

„A korrupció az a jelenség, amikor valamely **egyén, csoport vagy intézmény** magánelőny szerzése céljából visszaél a rábízott hatalommal, ami jellemzően **közérdeksérelemmel, illetve törvények, szabályozások és/vagy integritási normák megszegésével jár**. Ugyancsak korrupció, amikor valaki előnyszerzés céljából hatalommal felruházott egyén, csoport vagy intézmény részére valamilyen **magánelőnyt felajánl** vagy nyújt. Korrupciónak tekintünk minden ilyen esetet, **akkor is, ha az valamilyen vélt vagy valós közérdekre hivatkozva történik.**”



Korrupció-e az, ha...

A korrupció definícióját megelőzően a fiatalok **11 esetpéldáról** mondhatták el, hogy véleményük szerint korrupció-e vagy sem?

A Btk. meghatározásán túl - **tágabb fogalmi keret:**

- vesztegetés (köz/magánszektor),
- tárgyi ajándék,
- befolyással üzérkedés,
- sikkasztás,
- befolyás vásárlása,
- hűtlen kezelés,
- nepotizmus,
- forgóajtó jelenség,
- lobbizás.



Legalacsonyabb arányban korrupciónak jelölt:

Egy ápolónő drága okosórát fogad el a betegtől vagy hozzátartozójától a gondosabb ellátás érdekében.

Legmagasabb arányban korrupciónak jelölt:

Rászoruló gyermekeket segítő alapítvány vezetője a beérkező pénzadományok egy részéből finanszírozza saját nyaralását.

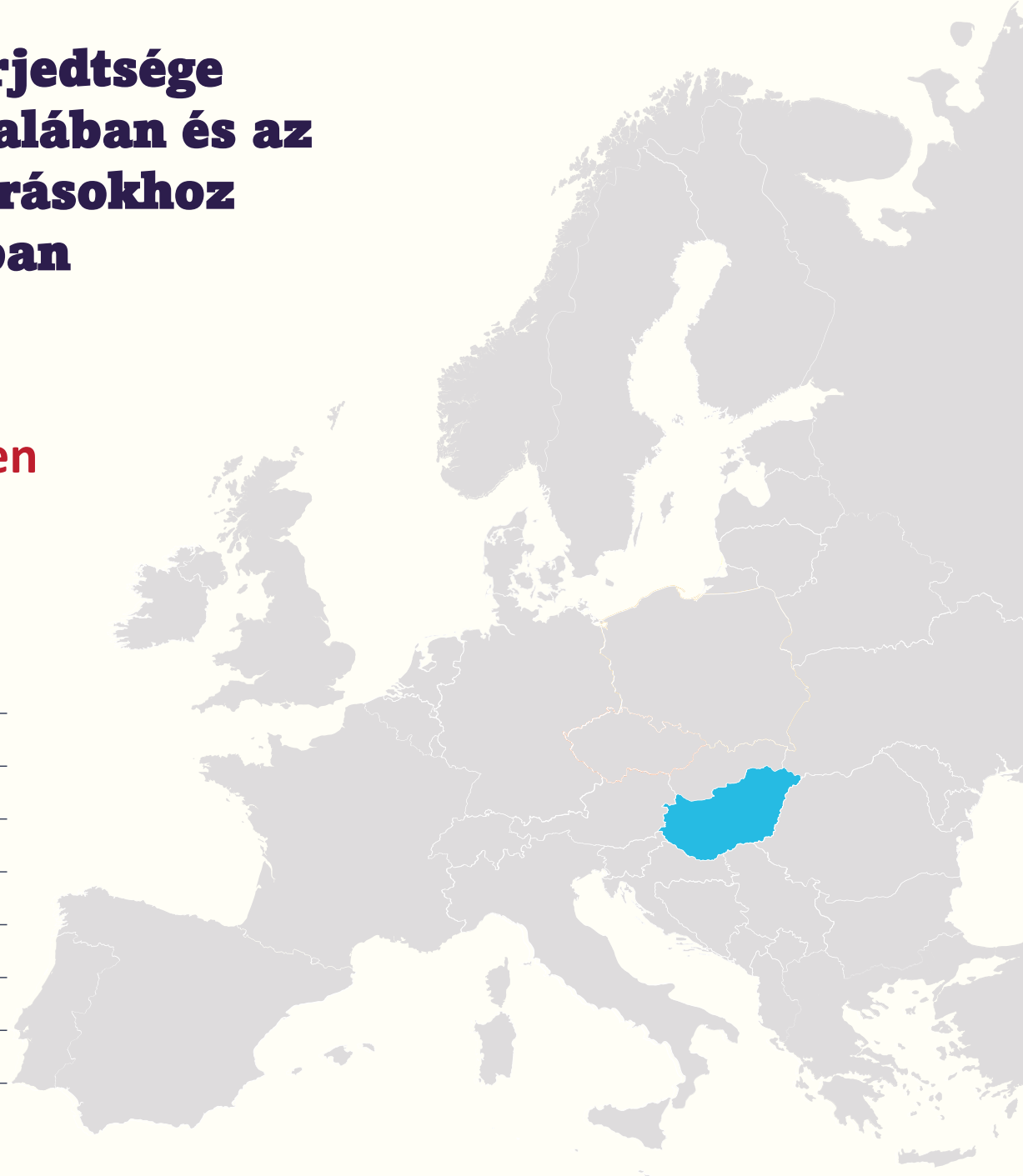


A korrupció elterjedtsége Magyarországon általában és az európai uniós forrásokhoz kapcsolódóan


($n_{mo}=1012$, $n_{eu}=1000$)

**A fiatalok 70%-a szerint a korrupció jelentősen
elterjedt Magyarországon.**

	Általában Magyarországon	EU-s forrásokhoz kapcsolódóan
Rendkívül	32,0%	25,6%
Jelentősen	38,0%	36,3%
Mérsékelt	20,0%	22,4%
Nagyon kevés	5,4%	7,0%
Nincsen korrupció	1,3%	2,0%
Nem tudja	2,9%	6,0%
Nem válaszol	0,4%	0,7%




A korrupció okai a fiatalok szerint



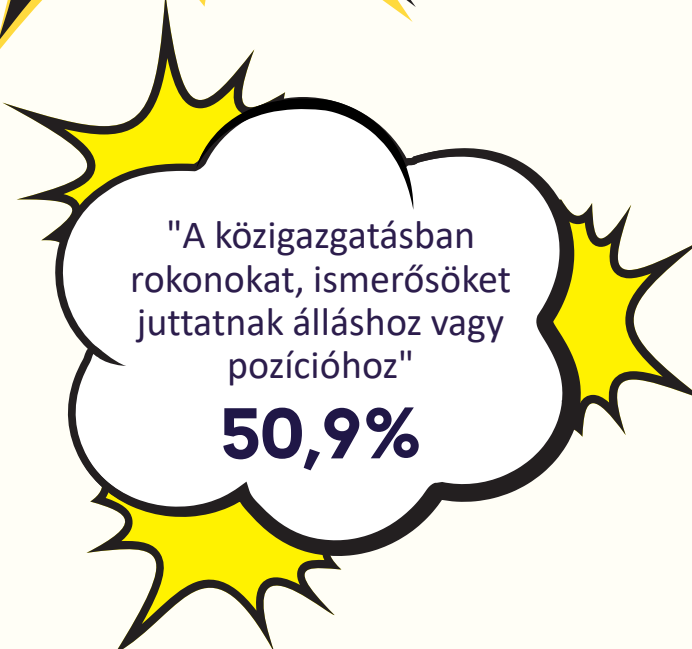
"A politikusok keveset
tesznek a korrupció
visszaszorítása
érdekében"

50,0%




"Olyan törvények
vannak, amelyek nem
vonatkoznak mindenkire
egyformán"

50,4%



"A közigazgatásban
rokonokat, ismerősöket
juttatnak álláshoz vagy
pozícióhoz"

50,9%



"A közpénzek
felhasználásának
módja kívülről nem
látható"

52,2%





A korrupció iránti tolerancia a közintézményekben itthon és Európában

Mennyire elfogadhatóak az alábbi korrump cselekmények a közintézményekben és hivatalokban valaminek az elintézése vagy más előnyszerzés érdekében? (%)



Pénzt adni

(n=997)

41,0% 31,8% 16,1% 11,1%



Ajándékot adni

(n=999)

19,3% 33,1% 32,9% 14,7%



Szívességet tenni

(n=999)

16,7% 25,1% 42,2% 16,0%

■ Egyáltalán nem ■ Inkább elfogadható
■ Inkább nem ■ Teljes mértékben



A magyar fiatalok és az Európai Unióban élő fiatalok korrupcióval szembeni intoleranciája

Mennyire elfogadható a szíveség, ajándék és pénz átadása bármely ügy elintézése, meggyorsítása érdekében?



KORR-KÉP
(n = 983)



Eurobarometer
(n = 3453)


Teljes mértékben	15,0%	7,9%
Inkább elfogadható	27,2%	6,9%
Inkább nem	31,3%	24,3%
Egyáltalán nem	26,5%	61,0%



A megvesztegetés elterjedtsége az egyes intézményekben

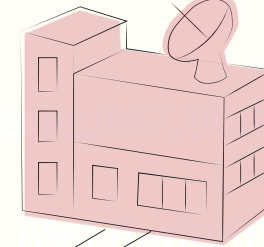
Kormányzati intézmények és minisztériumok

Elterjedt 47,5%
Mérsékelten elterjedt 28,5%
Nem elterjedt 20,3%
Nem válaszol 3,7%



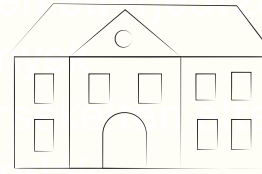
Média

Elterjedt 43,5%
Mérsékelten elterjedt 28,8%
Nem elterjedt 23,5%
Nem válaszol 4,1%



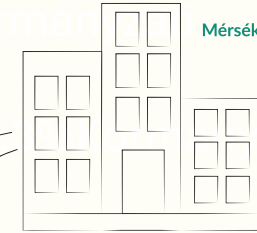
Bíróság

Elterjedt 31,8%
Mérsékelten elterjedt 29,6%
Nem elterjedt 34,4%
Nem válaszol 4,2%



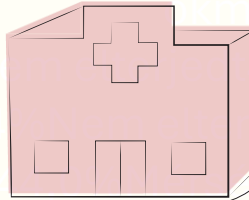
Rendőrség

Elterjedt 34,0%
Mérsékelten elterjedt 30,1%
Nem elterjedt 32,3%
Nem válaszol 3,6%




Állami egészségügyi intézmények

Elterjedt 42,9%
Mérsékelten elterjedt 29,9%
Nem elterjedt 24,5%
Nem válaszol 2,8%



Települési önkormányzat

Elterjedt 33,3%
Mérsékelten elterjedt 33,6%
Nem elterjedt 29,9%
Nem válaszol 3,3%



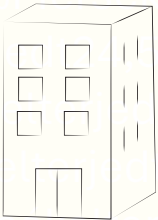
Kormányablakok, okmányirodák, kormányhivatalok

Elterjedt 27,3%
Mérsékelten elterjedt 23,6%
Nem elterjedt 44,8%
Nem válaszol 4,2%



Üzleti vállalkozások, magáncégek

Elterjedt 31,2%
Mérsékelten elterjedt 32,6%
Nem elterjedt 32,7%
Nem válaszol 3,5%




Oktatási intézmények

Elterjedt 25,7%
Mérsékelten elterjedt 27,4%
Nem elterjedt 44,0%
Nem válaszol 2,9%






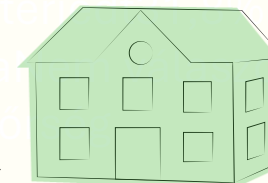
Bankok, pénzügyi intézmények

Elterjedt 28,2%
Mérsékelten elterjedt 25,6%
Nem elterjedt 42,2%
Nem válaszol 4,0%



Civil szervezetek

Elterjedt 25,5%
Mérsékelten elterjedt 26,8%
Nem elterjedt 42,4%
Nem válaszol 5,4%



A korrupcióhoz kapcsolódó közvetlen és közvetett tapasztalatok

17,3%-a ismer olyat, aki fogadott már el szabályellenes szívességet, ajándékot vagy kenőpénzt.

11,5%-uk jelezte, hogy az elmúlt 1 évben tőle vagy hozzátartozójától, közeli ismerősétől **vártak el** ilyeneket.

50% jelölte, hogy ez a megvesztegetés **állami egészségügyi intézményekben** történt.



A szürke zóna a kapcsolatok felhasználása



Személyes kapcsolatok révén elintézett ügy

72,2%



18,6%



9,2%



Szívességet, ajándékot vagy kenőpénzt vártak el tőle

84,7%



6,5%



8,8%



■ Nem ■ Igen ■ Nem kíván válaszolni

Aktív cselekvés, vagy passzív beletörődés

A magyar fiatalok tekintetében **egy erőteljes passzivitás** figyelhető meg, ha a korrupcióval szembeni fellépésről kérdezzük őket.

41,5% elmondása szerint nem tene semmit és csupán **27,7%** lenne aktív cselekvő.

A fiatalok csupán **13% tud megnevezni** olyan szervezetet vagy intézményt, akihez fordulnának korrupciógyanús helyzetekben.

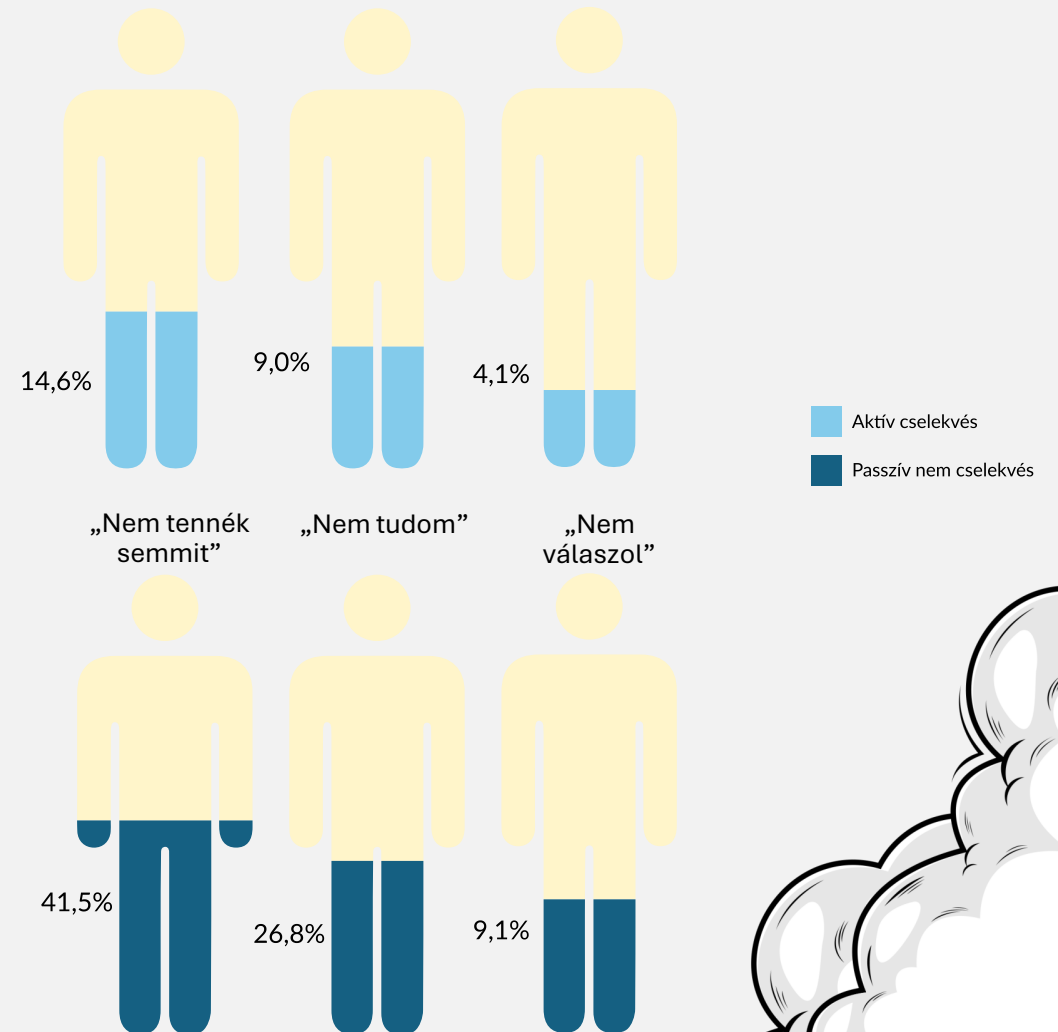
A fiatalok korrupcióval szembeni reakcióinak megoszlása

(n=1012, összes válasz=1063)

„Tájékoztatnék róla egy intézményt, szervezetet vagy annak képviselőjét”

„Tájékoztatnám a sajtót, közvéleményt”

„Mást tennék, és pedig”



Jelenteni vagy nem jelenteni? A háttérben meghúzódó okok

A fiatalok 4,1%-a jelezte, hogy korábban már jelzett korrupciógyanús helyzetet, azonban a már jelzőknek **csupán a fele tenné meg ugyanezt** és jelezne, ha újra ilyen helyzetet tapasztalna.



Miért nem jelentik a korrupciógyanús eseteket az emberek a fiatalok szerint:

	KORR-KÉP (n = 1012)	Eurobarometer (n = 3645)
Tart tőle, hogy a tájékoztatás miatt ő maga kerülhetne bajba valamilyen hatóságnál	43,1%	17,3%
Nem tudja, hol tehetne ilyen jelzést	39,7%	20,5%
Úgy véli, nehéz lenne bizonyítani	33,8%	43,4%
Jelzés után sem történik semmi, így nem éri meg az erőfeszítése	30,8%	19,5%
Tart attól, hogy a felelősök elkerülnék a büntetést	29,8%	28,8%
Tart tőle, hogy nem védik meg azokat, akik ilyen jelzést tesznek	25,8%	25,3%
Más emberek sem jeleznek ilyen esetekről	20,2%	18,6%
Nem akarják egymást elárulni az emberek	11,9%	21,7%
Ezek közül egyik sem	1,7%	4,6%



Kinek a feladata a korrupció elleni küzdelem?



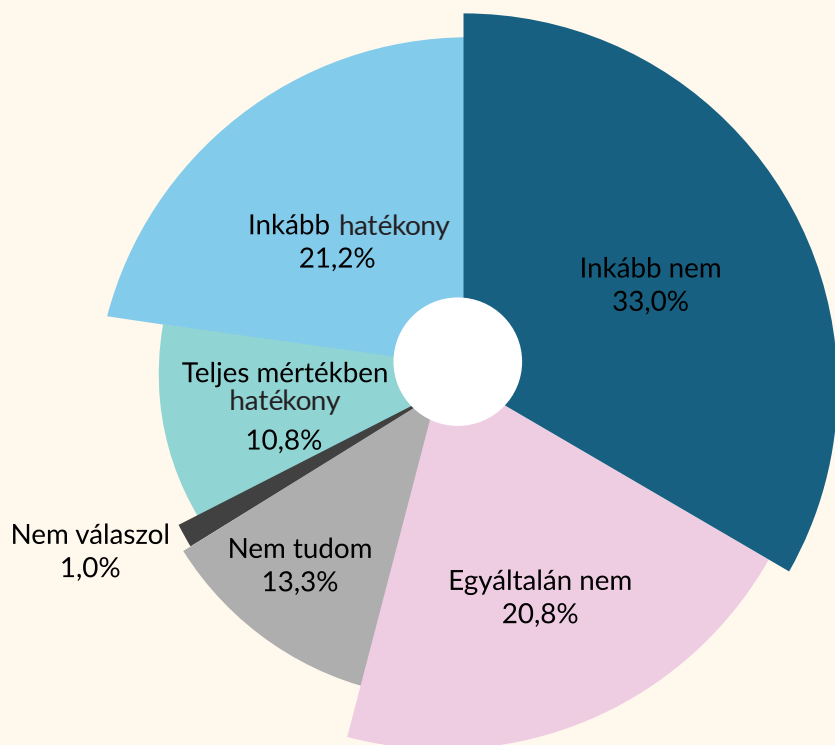
	Nem minden választ megjelölők (n=176)	Összes válaszadó (n=1012)
Bíróságoknak, ügyészségeknek	60,5%	88,1%
Rendőrségnek	59,9%	86,7%
Az ország kormányának	42,8%	87,0%
Települési önkormányzatoknak és képviselőknek	35,9%	84,6%
Politikai pártoknak	32,8%	83,7%
Nemzeti Védelmi Szolgálatnak	32,2%	80,7%
Médiának, újságoknak, újságíróknak	27,4%	80,0%
Európai Unió intézményeinek	24,9%	81,6%
Integritás Hatóságnak	21,0%	77,3%
Szakszervezeteknek	18,9%	74,5%
Civil szervezeteknek	18,3%	68,5%
30 év alatti állampolgároknak	17,8%	71,5%
30 év feletti állampolgároknak	13,9%	72,2%

Európai Uniós források felhasználása

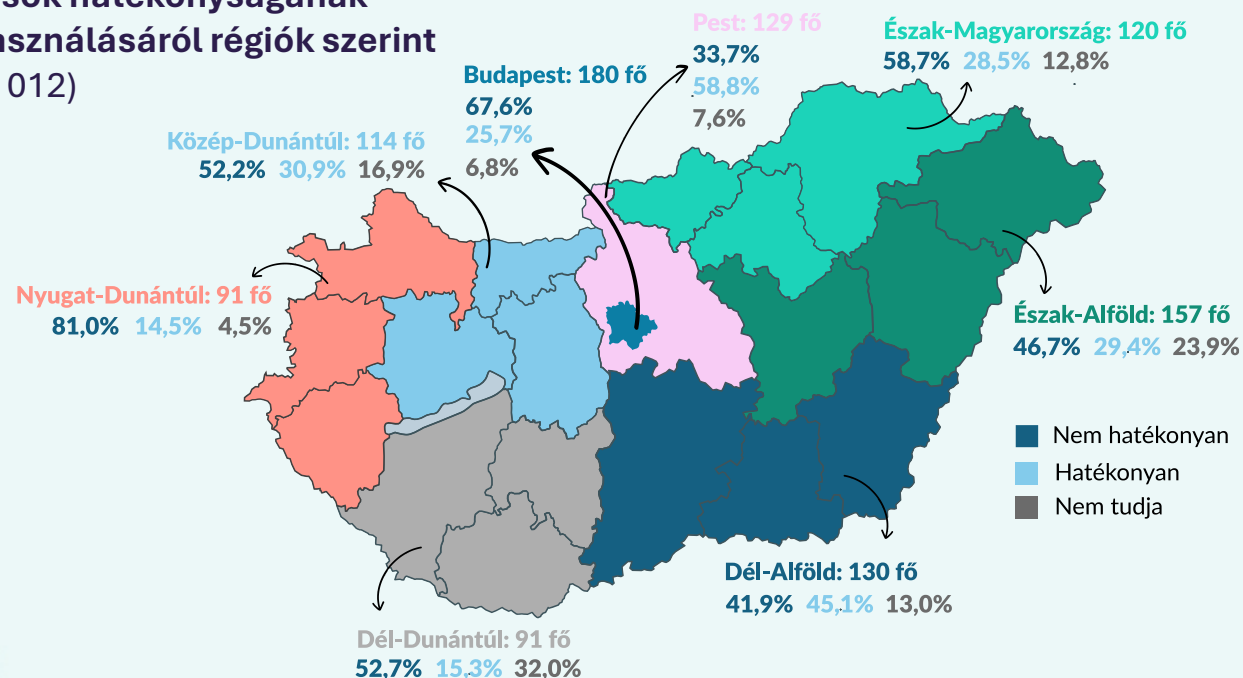


A fiatalok 53,8%-a szerint „egyáltalán nem hatékony”, vagy „inkább nem hatékony” ezek felhasználása

Mennyire hatékony az EU-s források felhasználása Magyarországon a fiatalok szerint?
(n = 1012)



Fiatalok véleménye az EU források hatékonyságának felhasználásáról régiók szerint
(n = 1012)

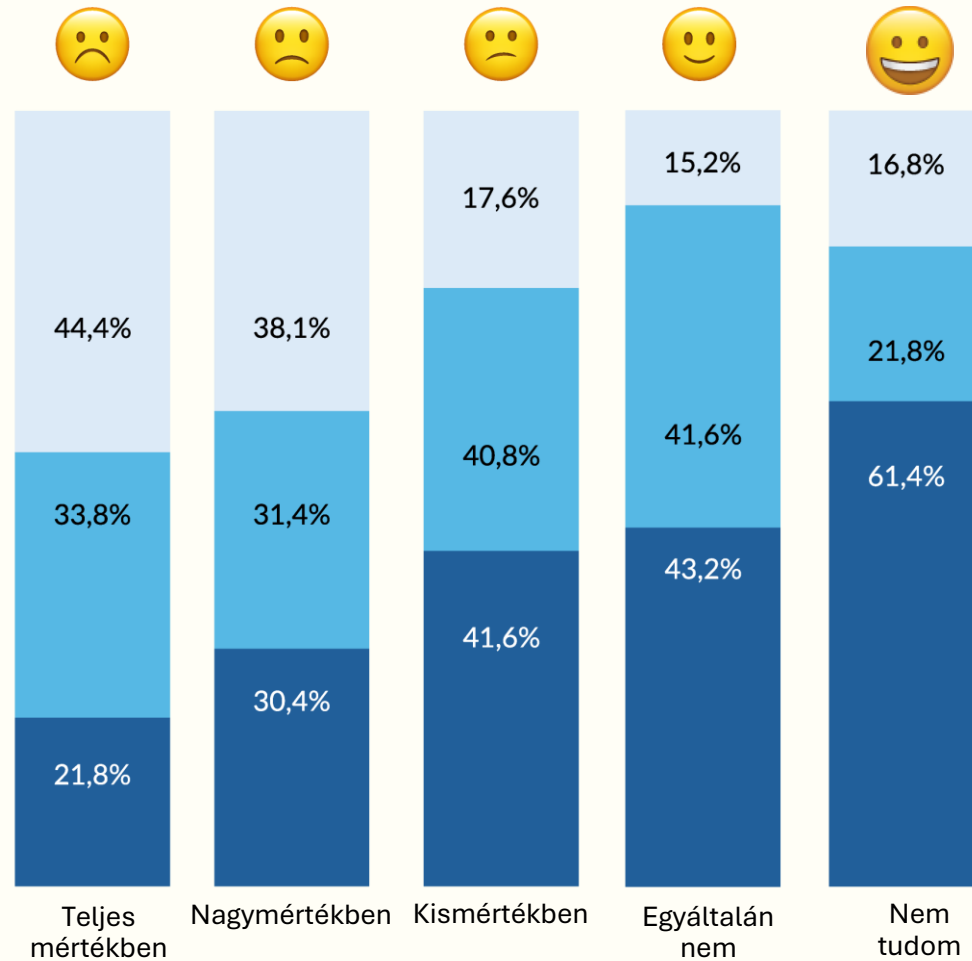


Egyedül a pesti és a dél-alföldi régióban gondolták úgy a válaszadók, hogy inkább hatékonyan költötték el ezeket a forrásokat.

A vélemények mellett konkrét tapasztalataik alapján leginkább a közlekedés, infrastruktúra és az egészségügy területén érzékelték ezeknek a forrásoknak a felhasználását, míg 29%-uk az elmúlt 10 évben egyik területen sem tapasztalta ezt.

Korrupció és jóllét közötti kapcsolat

A korrupció mindennapi életre gyakorolt hatása és a szubjektív jóllét közötti összefüggés (n=1012)

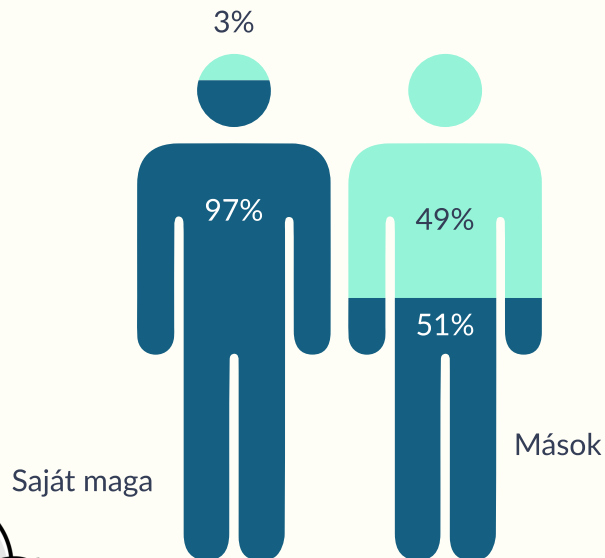


- Magas jóllét (8-10)
- Közepes jóllét (6-7)
- Alacsony jóllét (0-5)

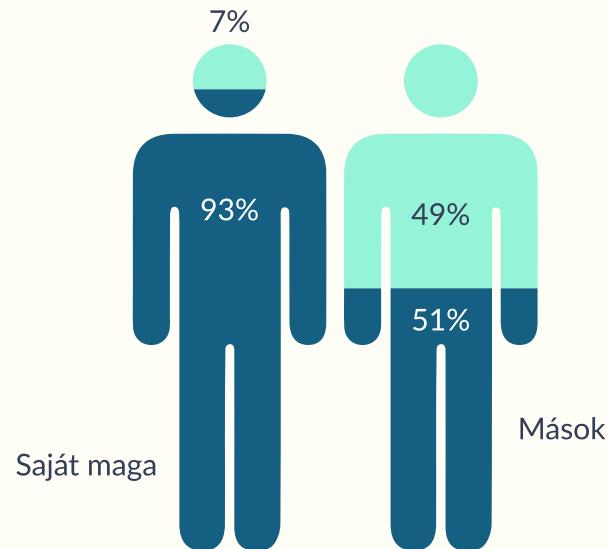
Az integritás személyi megközelítésben

Az ún. morális önfelmagasztalás jelenségét a kutatás során gyűjtött adatok is alátámasztották

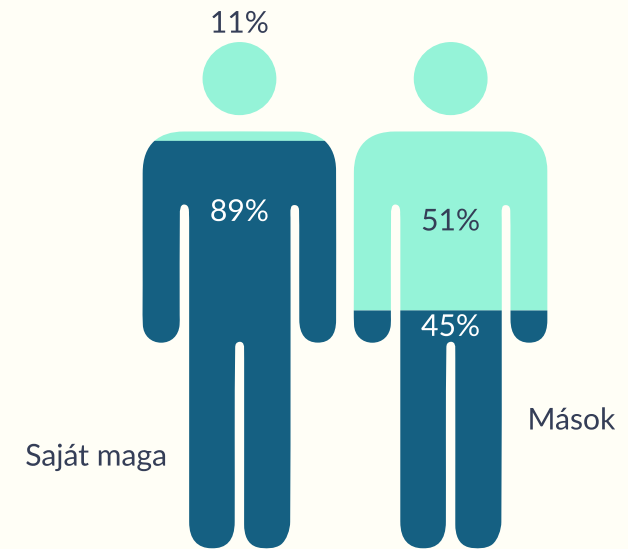
Ha találnának egy pénztárcát iratokkal és 20.000Ft-al, a pénzzel együtt visszaadnák a tulajdonosának? (n=981)




Ha használtan eladna valamit, tájékoztatná a vevőt a hibákról? (n=994)



Jelezné, ha több terméket kapna, mint amennyit egy vásárlás esetén végül kifizetett? (n=998)



Jellemző
Nem jellemző



Változik a kép, ha dönteni kell:

54,5% rokonait, közeli ismerőseit segítené szemben a törvények, előírások betartásával.




Fontosabb-e a rokonok, ismerősök segítése a jogszabályok betartásánál?

Amennyiben választani kell melyik fontosabb: a rokonok, ismerősök segítése vagy a törvények, előírások betartása?
(n=1012)


Egyértelműen a törvények, előírások betartása




Inkább a törvények, előírások betartása




Inkább a rokonok, ismerősök segítése




Egyértelműen a rokonok, ismerősök segítése



Nem válaszol



Nem tudja




Hogyan tovább?

A fiatalok többségének véleménye szerint a korrupció rendkívül vagy jelentősen elterjedt hazánkban.

- Proaktív prevenciót támogató **képzések, oktatás** nyújtása
- Friss, megalapozott **kutatások** készítése
- Társadalmi **szemléletváltás** elősegítése

A válaszok alapján ellentmondásos kép alakult ki, hiszen magukat erősen tisztességesnek érzik másokhoz képest, azonban **döntési helyzetben többségük rokonait, barátait segítené** a törvények betartása helyett.

A mindennapi életükben érzékelt korrupció **negatívan befolyásolja jóllétüket.**



Korrupciógyanús helyzetekben passzivitás jellemzi őket, mely részben fakadhat a **tudáshiányból** is, azonban magas azoknak az aránya, **akik félnek, hogy a jelentéssel maguk kerülhetnek nehéz helyzetbe.** A korrupció elleni küzdelemben elsősorban a klasszikus közintézményeknek és az ország kormányának látják a szerepét. **Saját szerepüket kevésbé látják** a korrupció elleni küzdelemben.



A prezentáció elkészítésében részt vettek:

Dr. Vajda Kinga

Dr. Burai Petra

Mehlhoffer Tamás

Portik Zsuzsanna



Az adatok elemzésében továbbá részt vettek:

Fodor Péter és Vida Enikő



**Köszönöm szépen
a figyelmet!**



Kapcsolat:

Integritás Hatóság – Integritás Akadémia
Cím: 1051 Budapest, Széchenyi István tér 7-8.
Web: integritashatosag.hu
E-mail: akademia@integritashatosag.hu

